

This document is the property of Evapco, Inc. It should not be copied or disclosed without prior written authorization.

| |
|----------|
| CUSTOMER |
|----------|

| MODEL # | DESCRIPTION | DATE | BY |
|---------|-------------|------|-----|
| 1 | ... | ... | ... |
| 2 | ... | ... | ... |
| 3 | ... | ... | ... |
| 4 | ... | ... | ... |
| 5 | ... | ... | ... |
| 6 | ... | ... | ... |
| 7 | ... | ... | ... |
| 8 | ... | ... | ... |
| 9 | ... | ... | ... |
| 10 | ... | ... | ... |
| 11 | ... | ... | ... |
| 12 | ... | ... | ... |
| 13 | ... | ... | ... |
| 14 | ... | ... | ... |
| 15 | ... | ... | ... |
| 16 | ... | ... | ... |
| 17 | ... | ... | ... |
| 18 | ... | ... | ... |
| 19 | ... | ... | ... |
| 20 | ... | ... | ... |
| 21 | ... | ... | ... |
| 22 | ... | ... | ... |
| 23 | ... | ... | ... |
| 24 | ... | ... | ... |
| 25 | ... | ... | ... |
| 26 | ... | ... | ... |
| 27 | ... | ... | ... |
| 28 | ... | ... | ... |
| 29 | ... | ... | ... |
| 30 | ... | ... | ... |
| 31 | ... | ... | ... |
| 32 | ... | ... | ... |
| 33 | ... | ... | ... |
| 34 | ... | ... | ... |
| 35 | ... | ... | ... |
| 36 | ... | ... | ... |
| 37 | ... | ... | ... |
| 38 | ... | ... | ... |
| 39 | ... | ... | ... |
| 40 | ... | ... | ... |
| 41 | ... | ... | ... |
| 42 | ... | ... | ... |
| 43 | ... | ... | ... |
| 44 | ... | ... | ... |
| 45 | ... | ... | ... |
| 46 | ... | ... | ... |
| 47 | ... | ... | ... |
| 48 | ... | ... | ... |
| 49 | ... | ... | ... |
| 50 | ... | ... | ... |
| 51 | ... | ... | ... |
| 52 | ... | ... | ... |
| 53 | ... | ... | ... |
| 54 | ... | ... | ... |
| 55 | ... | ... | ... |
| 56 | ... | ... | ... |
| 57 | ... | ... | ... |
| 58 | ... | ... | ... |
| 59 | ... | ... | ... |
| 60 | ... | ... | ... |
| 61 | ... | ... | ... |
| 62 | ... | ... | ... |
| 63 | ... | ... | ... |
| 64 | ... | ... | ... |
| 65 | ... | ... | ... |
| 66 | ... | ... | ... |
| 67 | ... | ... | ... |
| 68 | ... | ... | ... |
| 69 | ... | ... | ... |
| 70 | ... | ... | ... |
| 71 | ... | ... | ... |
| 72 | ... | ... | ... |
| 73 | ... | ... | ... |
| 74 | ... | ... | ... |
| 75 | ... | ... | ... |
| 76 | ... | ... | ... |
| 77 | ... | ... | ... |
| 78 | ... | ... | ... |
| 79 | ... | ... | ... |
| 80 | ... | ... | ... |
| 81 | ... | ... | ... |
| 82 | ... | ... | ... |
| 83 | ... | ... | ... |
| 84 | ... | ... | ... |
| 85 | ... | ... | ... |
| 86 | ... | ... | ... |
| 87 | ... | ... | ... |
| 88 | ... | ... | ... |
| 89 | ... | ... | ... |
| 90 | ... | ... | ... |
| 91 | ... | ... | ... |
| 92 | ... | ... | ... |
| 93 | ... | ... | ... |
| 94 | ... | ... | ... |
| 95 | ... | ... | ... |
| 96 | ... | ... | ... |
| 97 | ... | ... | ... |
| 98 | ... | ... | ... |
| 99 | ... | ... | ... |
| 100 | ... | ... | ... |

U-SSTME3-32103H0075F1LA

SCALE

N.T.S.

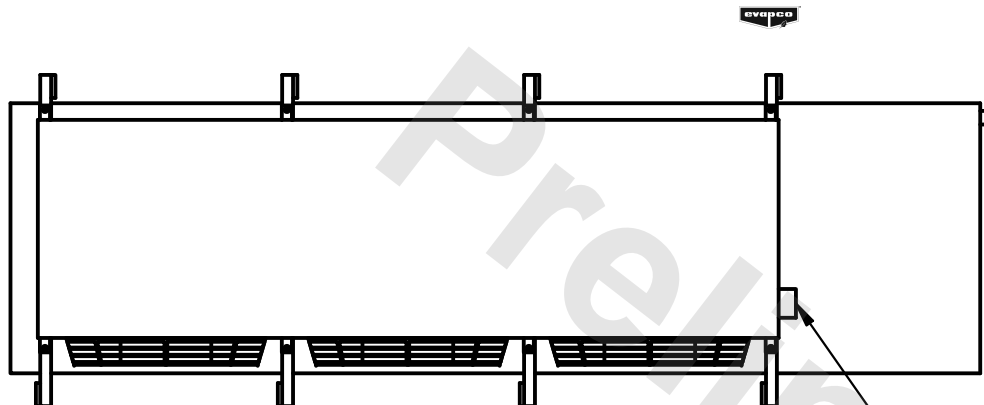
DWG. #

USSTM3-SE-16,18

| | |
|------|---|
| REV. | 0 |
|------|---|

| |
|------|
| DATE |
|------|

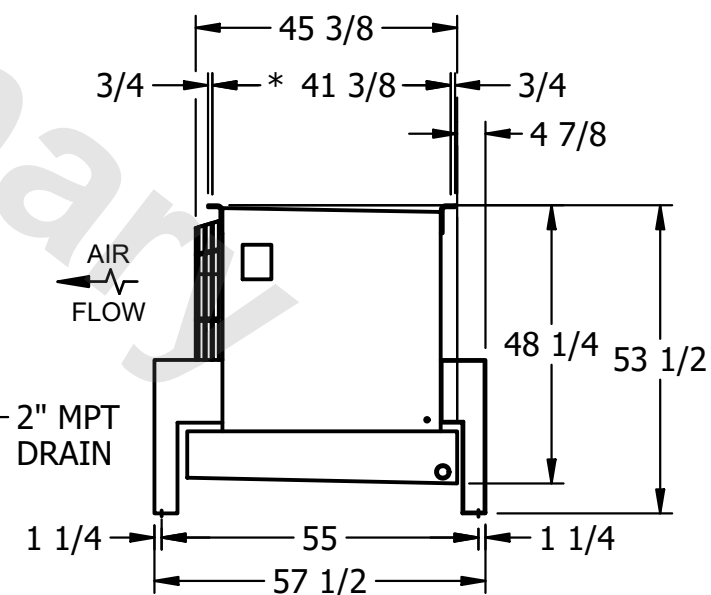
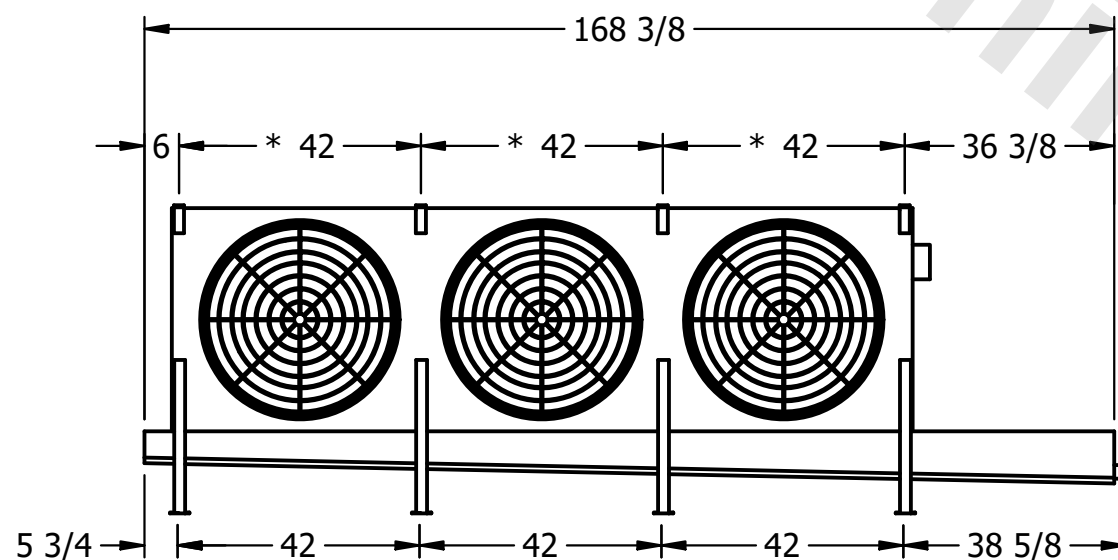
7/7/2025



- NEMA 4X
JUNCTION BOX

NOTES:

- 1) * = HANGER HOLE LOCATION.
- 2) RIGHT HAND MODEL SHOWN.
- 3) HANGER HOLES ARE FOR 3/4 INCH THREADED ROD.
- 4) ALL DIMENSIONS ARE FOR REFERENCE AND SHOULD NOT BE USED FOR PREFABRICATION OF PIPING OR SUPPORTS.



| |
|---------|
| PROJECT |
|---------|

ROOM

SHIPPING
WEIGHT

1920 lbs+ [875] kg+

| | |
|------------------|-------|
| OPERATING WEIGHT | 10000 |
|------------------|-------|

2240 lbs+ [1020] kg+